

NEXA

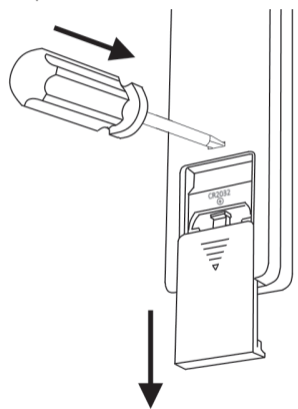


MYCT-2017
REMOTE CONTROL


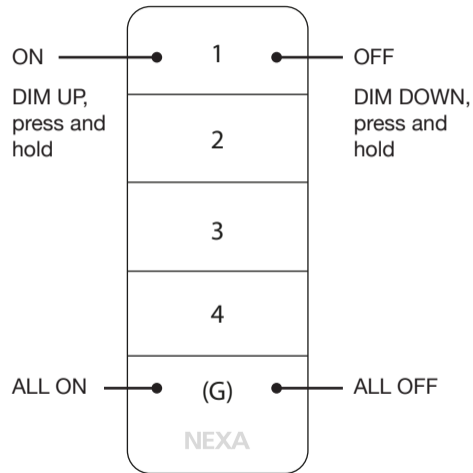
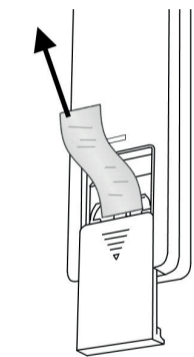
QUICK START GUIDE

BEFORE USING REMOTE CONTROL

Open cover



Remove




SV Sätt mottagaren i eluttaget. Tryck kort på "PÅ"-knappen för vald kanal inom 6 sekunder.

EN Plug the receiver into a power socket. Briefly press the "ON" button for the selected channel within 6 seconds.

NO Koble mottakeren til stikkontakten. Trykk kort på "PÅ"-knappen for valgt kanal innen 6 sekunder.

FI Kytke vastaanotin pistorasiaan. Paina lyhyesti valitun kanavan 'ON'-painiketta 6 sekunnin kuluessa.



SV Bekräftelse inläring. Är en lampa ansluten till mottagaren blinkar denna två gånger.

EN Programming confirmation. If a light is connected to the receiver, this flashes twice

NO Bekrefte registrering. Hvis en lampe er koblet til mottakeren, blinker den to ganger.

FI Ohjelmoinnin vahvistus. Kun lamppu on liitetty vastaanottimeen, se välähtää kaksi kertaa.

SV – TEKNISK DATA**MYCT-2017**

Batteri	1 x CR2032
Kanaler	4
Protokoll	System Nexa
Räckvidd	upp till 30 m
Mått fjärrkontroll (BxHxD)	35 x 90 x 10 mm
Mått väggållare (BxHxD)	60 x 110 x 7 mm

Komplett manual finns på nexa.se

EN – TECHNICAL DATA**MYCT-2017**

Battery	1 x CR2032
Channels	4
Protocol	System Nexa
Range	up to 30 m
Dimensions remote (WxHxD)	35 x 90 x 10 mm
Dimensions wallbracket (WxHxD)	60 x 110 x 7 mm

A complete manual is available at nexa.se

NO – TEKNISKE SPESIFIKASJONER**MYCT-2017**

Batteri	1 x CR2032
Kanaler	4
Protocol	System Nexa
Rekkevidde	opptil 30 m
Mål fjernkontroll (BxHxD)	35 x 90 x 10 mm
Mål veggfeste (BxHxD)	60 x 110 x 7 mm

Du finner fullstendig bruksanvisning på nexa.se

FI – TEKNISET TIEDOT**MYCT-2017**

Akku	1 x CR2032
Kanavaa	4
Protokolla	System Nexa
Kantama	jopa 30 m
Kaukosäätimen mitat (LxKxS)	35 x 90 x 10 mm
Mitat seinäteline (LxKxS)	60 x 110 x 7 mm

Opas on luettavissa kokonaisuudessaan osoitteessa nexa.se