

## SERVICEINSTRUKTION FÖR PULVERBRANDSLÄCKARE

Nexas handbrandsläckare är en tryckladdad pulversläckare med torrt kemiskt ABC-pulver. En pulversläckare är frostbeständig och ej elektriskt ledande.

Pulversläckare täcker de flesta typer av brandklasser och är därav ett effektivt släckmedel. Släckmedlet består av ett finkornigt pulver som tränger sig in i dem flesta utrymmen. Notera att det krävs ett visst saneringsbehov efter användning.

Våra handbrandsläckare följer svensk standard SS EN3 och certifieras av standardiseringsorganisationen DNV. Den individuella klassningen sätts efter modellens förmåga att hantera standardiserade provbränder av olika material och storlek. Vanliga brandtyper är A, B, C och F. Effektklassning kan variera i storlek eller lämplighet mellan brandtyper. Brandsläckaren är även godkänd vid bruk mot elbränder under 1000 V.

BRANDTYP	EFFEKTKLASS	PROVBRÄNDER
A	5-55	Fibrösa material, glödbränder; Staplade trästavar 0,5 höjd x 0,5 djup x effektklassen meter långt.
B	21-233	Vätskor; Käril med 2/3 heptan och 1/3 vatten. Storleken på kärlet sätts efter effektklassen i liter och radien.
C	Effektklass saknas	Gas; Generell kontroll om släckare är lämplig att använda på gasbränder.

### DATERING

Tillverkningsdatum finns betecknat med år och månad på den nedre delen av behållaren.

### PLACERING

En handbrandsläckare bör vara placerad väl synlig och lättillgänglig så att brukaren lätt kan hitta brandskyddet och dess information om användning. Följande punkter kan användas som riktlinjer vid beslut om placering och antal släckare.

- Brandsläckaren monteras med tillhörande väggfäste. Vid placering i fordon bör släckaren monteras med ett fäste anpassat för fordon.
- Montera brandsläckaren på en höjd som gör den lättillgänglig. Handtagets höjd bör inte överskrida 1,5 meter över golvet.
- Kontrollera så att brandsläckaren är placerad i en miljö som uppfyller modellens temperaturkrav.
- Minst en släckare bör placeras på varje våningsplan.
- Normalt skall släckare placeras nära ytterdörren.
- Gångavstånd mellan brandsläckare bör inte överstiga 25 meter.
- Vid placering i marin miljö se teknisk data för modeller som uppfyller kraven för Wheelmark.
- I offentlig miljö, placera hänvisningsskylt väl synligt och på en höjd som gör den synlig över hinder. Normalt placeras de 2-2,5 meter över golvet. Storleken anpassas till läsavståndet.
- Där risk finns att släckare utsätts för skadegörelse bör släckaren skyddas genom att placeras i skyddsskåp.

### VIKTIGT

Tänk på att en brandsläckare bara går att använda en gång oavsett hur mycket av innehållet som har brukats. Vid brukad brandsläckare kontakta en brandsäkerhetstekniker för påfyllning. Om du önskar att bli av med din brandsläckare hänvisas närmsta miljöstation eller återvinningscentral (ÅVC).

### RUTINKONTROLL

Regelbunden kontroll bör utföras minst en gång i månaden av en behörig person eller utsedd representant vars uppgift är att ansvara för brandsäkerheten i den aktuella byggnaden eller anläggningen. Om skador eller fel skulle upptäckas vid en rutinkontroll bör brandsläckaren bytas ut eller brandskyddstekniker kontaktas för service.

Kontrollera följande punkter vid rutinkontroll:

- Att brandsläckaren är placerad på avsedd plats, i offentlig miljö kontrollera att platsen är tydligt märkt med skyltar.
- Att brandsläckaren inte är blockerad.
- Att brandsläckaren inte är skadad eller korroderad.
- Att slangen är korrekt monterad och inte är skadad eller har några torrsprickor.
- Att munstycket ska vara komplett och felfritt.
- Att plomberingar är intakta.
- Att tryckindikatorn är inom grönt område.

### UNDERHÅLL

#### OFFENTLIG MILJÖ

Tidsintervallet för kontroll och underhåll är ett år räknat från installationsdagen och utförs av en brandsäkerhetstekniker. Uppgifter om kontroll ska anges på en etikett enligt SS EN3 för handbrandsläckare. Detta får inte täcka tillverkarens egen märkning. Om utökade underhållsåtgärder är nödvändiga ska handbrandsläckaren märkas som ur funktion och avlägsnas från sin placering. Vid service ska produkten erättas mot en ny eller temporärt bytas ut tills dess att ursprungsprodukten är tillbaka.

Utöver kontroll och underhåll ska även utökade underhållsåtgärder utföras av en brandsäkerhetstekniker vart tionde år gällande pulversläckare. Uppgifter om kontroll ska anges på en etikett enligt SS EN3 för handbrandsläckare.

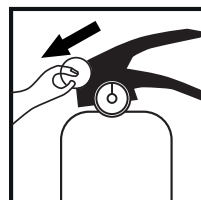
#### PRIVAT MILJÖ

En pulverbrandsläckare är brukbar i 10 år räknat från tillverkningsdatum, under förutsättning att rutinkontroller genomförs. Vid utgången datum bör släckaren bytas ut eller lämnas till en brandsäkerhetstekniker för utökad verkstadsgenomgång.

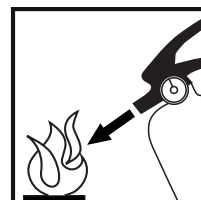
### ANVÄNDNING

Vid användning läs tillhörande användaranvisningar nedan eller märkt på handbrandsläckaren.

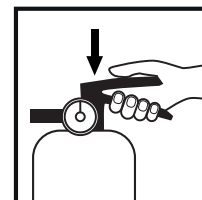
Minimumavstånd till brandhärden är 1 meter.



1. Lossa säkringssprint



2. Rikta munstycket mot lågornas bas



3. Tryck ner handtaget